

Reimpressão DASN

Acesse o link abaixo:

<https://www8.receita.fazenda.gov.br/SimplesNacional/controleAcesso/Autentica.aspx?id=16>

Informe os dados: CNPJ, CPF e código de acesso do Simples Nacional:



The screenshot shows a login form for Simples Nacional. It includes three input fields: 'Número do CNPJ:', 'Número do CPF do Responsável:', and 'Código de Acesso:'. To the right, there is a CAPTCHA section with the text 'Digite os caracteres da imagem abaixo.' and a small speaker icon. Below the CAPTCHA image, it says 'Se os caracteres da imagem estiverem ilegíveis, gerar outra imagem.' At the bottom of the form, there are two buttons: 'Retornar' and 'Continuar'. A small note at the bottom left states: 'Caso você não tenha Código de Acesso ou precise alterá-lo, [Clique Aqui](#).'



Caso não tenha o código de acesso

Reimpressão DASN



AGÊNCIA DE INOVAÇÃO
E DESENVOLVIMENTO

Para criar o código de acesso: Informar CNPJ e CPF;

Número do CNPJ:

Número do CPF do Responsável:

Digite os caracteres da imagem abaixo.

Se os caracteres da imagem estiverem ilegíveis, gerar outra imagem.

Retornar **Validar**

Após, informar título de eleitor e data de nascimento

Número do CNPJ:

Número do CPF do Responsável:

Título eleitoral:

Data de nascimento:

Digite os caracteres da imagem abaixo.

Se os caracteres da imagem estiverem ilegíveis, gerar outra imagem.

Retornar

Continuar

Ou, se o empresário declara Imposto de Renda Pessoa Física informar o numero do recibo

Número do CNPJ:

Número do CPF do Responsável:

Número do recibo de entrega da declaração de IRPF do responsável:

Ano de exercício:

Digite os caracteres da imagem abaixo.

Se os caracteres da imagem estiverem ilegíveis, gerar outra imagem.

Já existe código de acesso cadastrado. Ao continuar o processo, um novo código será gerado, invalidando o anterior.

Retornar **Continuar**

Em seguida o código de acesso será gerado

(texto em vermelho)

Número do CNPJ:

Número do CPF do Responsável:

Título eleitoral:

Data de nascimento:

Digite

Se os caracteres da imagem estiverem ilegíveis, gerar outra imagem.

Retornar

Continuar

Código de acesso gerado com sucesso. Seu código é: **760303923989**.
Esse código é uma senha, portanto é sigiloso. Anote-o e guarde-o em lugar seguro e de fácil recuperação para futuros acessos.

Reimpressão DASN



AGÊNCIA DE INOVAÇÃO
E DESENVOLVIMENTO

Já criado o código de acesso informe os dados: CNPJ, CPF e código de acesso do Simples Nacional:

Número do CNPJ:

Número do CPF do Responsável:

Código de Acesso:

Digite os caracteres da imagem abaixo. 



Se os caracteres da imagem estiverem ilegíveis, gerar outra imagem.

[Retornar](#) [Continuar](#)

■ Caso você não tenha Código de Acesso ou precise alterá-lo, [Clique Aqui](#).

Reimpressão DASN



AGÊNCIA DE INOVAÇÃO
E DESENVOLVIMENTO

O sistema vai fazer a seguinte pergunta (responder **NÃO** para prosseguir):

Você tem 4 mensagem(ns) não lida(s) no Domicílio Tributário Eletrônico do Simples Nacional.
Deseja lê-la(s) agora?













Sim

Não




Reimpressão DASN

O sistema vai direcionar para a página da impressão da DASN,

Ano-Calendário	Tipo de Declaração	Número da Declaração	Data e hora da Transmissão	Recibo da Declaração	Excesso de Receita		MAED		
					Pagar on-line	Notificação	DARF	Pagar on-line	
2014	Original	211746952014001	20/02/2015 13:44:49		-	-	-	-	
2015	Original	211746952015001	13/04/2016 14:40:15		-	-	-	-	
2016	Original	211746952016001	07/02/2017 16:13:55		-	-	-	-	
2017	Original	211746952017001	11/01/2018 15:31:01		-	-	-	-	
2018	Original	211746952018001	03/07/2019 13:49:30		-				
2019	Original	211746952019001	24/09/2020 14:28:54		-				

Informações Importantes:

1. A opção "Imprimir DAS/DARF" gera um documento em formato PDF para pagamento na rede bancária credenciada;
2. A opção "Pagar Online" gera um documento para realização do pagamento por meio de débito em conta-corrente. No momento, este pagamento está disponível apenas para usuários do Banco do Brasil, com acesso ao Internet Banking.
3. Os documentos gerados em cada opção possuem numerações diferentes. Caso escolha a opção "Pagar Online", ao final da transação, após receber a confirmação do banco de que a transação foi efetivada, o usuário poderá imprimir o comprovante do pagamento. Caso queira imprimi-lo posteriormente, deverá acessar o Portal e-CAC, no site da Receita Federal do Brasil, utilizando certificado digital ou código de acesso do referido Portal, selecionar a aba "Pagamentos e Parcelamentos" e, então, o serviço "Consulta de Comprovante de Pagamento - DARF, DAS e DJE".

Basta clicar em Recibo da Declaração (ícone da impressora ) referente ao ano desejado e fazer o download da declaração em seu computador.