

Tutorial Parcelamento de Débitos

Acesse a página da Sala Digital através do link abaixo:

<https://saladoempreendedor.pontagrossa.pr.gov.br/sala-digital/>

Clicar em '*Parcelamento do Simples Nacional*'

SALA DIGITAL

Serviços



Imprimir boleto mensal (DAS)

ACESSE AQUI →



Faça sua declaração anual (DASN)

ACESSE AQUI →



Empresa fácil (novo)

ACESSE AQUI →



Parcelamento do Simples Nacional

ACESSE AQUI →

Tutorial Parcelamento de Débitos

O sistema vai direcionar para a página do Simples Nacional e irá solicitar as informações de acesso: CNPJ, CPF e código de acesso do Simples Nacional:



The screenshot shows a web form for accessing the Simples Nacional system. It features three input fields on the left: 'Número do CNPJ:', 'Número do CPF do Responsável:', and 'Código de Acesso:'. To the right, there is a CAPTCHA section with the instruction 'Digite os caracteres da imagem abaixo.' and a small input field. Below the CAPTCHA is a noisy image containing the characters 'etMDD'. A note below the image says 'Se os caracteres da imagem estiverem ilegíveis, gerar outra imagem.' At the bottom of the form are two buttons: 'Retornar' and 'Continuar'. A small note at the bottom left of the form area reads: '▪ Caso você não tenha Código de Acesso ou precise alterá-lo, [Clique Aqui.](#)'

Tutorial Parcelamento de Débitos

Número do CNPJ:

Número do CPF do Responsável:

Código de Acesso:

Digite os caracteres da imagem abaixo. 

Se os caracteres da imagem estiverem ilegíveis, [gerar outra imagem.](#)

[Retornar](#) [Continuar](#)

■ Caso você não tenha Código de Acesso ou precise alterá-lo, [Clique Aqui.](#)

Caso não tenha o código de acesso do Simples Nacional, **clique aqui** para gerar um código de acesso novo.

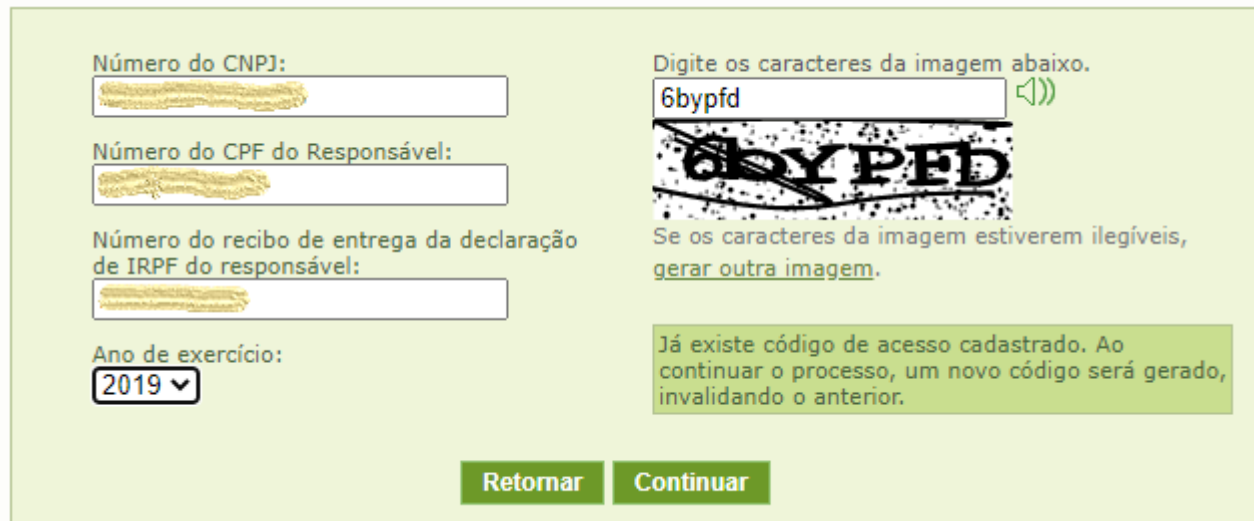
Tutorial Parcelamento de Débitos

Informar o nº do **CNPJ** da empresa e nº do **CPF** do responsável, digitar os caracteres e clicar em **'Validar'**

The screenshot displays the 'Simples Nacional' registration interface. At the top, there are navigation buttons for 'Simples Serviços' and 'Simei Serviços', along with 'Início' and 'Voltar' links. A left sidebar contains menu items: 'Legislação', 'Manuais', 'Convênios', 'Estatísticas', 'Perguntas e Respostas', 'Notícias', and 'Agenda'. The main content area is titled 'Simples Nacional' and includes the instruction: 'Para criar ou alterar seu Código de Acesso, informe os dados abaixo:'. Below this, there are two input fields: 'Número do CNPJ:' with the value '11111111111111' and 'Número do CPF do Responsável:' with the value '1111111111'. To the right, a CAPTCHA image shows the characters 'sjqaps' over a noisy background. The text 'Digite os caracteres da imagem abaixo.' is above the CAPTCHA, and 'Se os caracteres da imagem estiverem ilegíveis, gerar outra imagem.' is below it. At the bottom of the form area are 'Retornar' and 'Validar' buttons.

Tutorial Parcelamento de Débitos

Na sequência o sistema vai solicitar o número do título de eleitor ou nº da declaração de imposto de renda pessoa física.



The screenshot shows a web form with the following fields and instructions:

- Número do CNPJ:** A text input field with a blurred value.
- Número do CPF do Responsável:** A text input field with a blurred value.
- Número do recibo de entrega da declaração de IRPF do responsável:** A text input field with a blurred value.
- Ano de exercício:** A dropdown menu showing "2019".
- Image Verification:** A box containing the text "6bypfd" and a CAPTCHA image of the word "CYPED" with a hand-drawn line through it. A speaker icon is next to the text.
- Instructions:** "Digite os caracteres da imagem abaixo." and "Se os caracteres da imagem estiverem ilegíveis, gerar outra imagem."
- Message:** "Já existe código de acesso cadastrado. Ao continuar o processo, um novo código será gerado, invalidando o anterior."
- Buttons:** "Retornar" and "Continuar".

Informar o documento solicitado, digitar novamente os caracteres e clicar em **Continuar**.

Tutorial Parcelamento de Débitos

Na sequência o sistema vai gerar o código de acesso.


O código de acesso é uma sequência de 12 números que aparece em vermelho no final da página

Número do CNPJ:

Número do CPF do Responsável:

Número do recibo de entrega da declaração de IRPF do responsável:

Ano de exercício:
2019 ▾

Digite os caracteres da imagem abaixo. 

Se os caracteres da imagem estiverem ilegíveis, [gerar outra imagem.](#)

Esse é o código de acesso.

Código de acesso gerado com sucesso. Seu código é: **439745930879**.
Esse código é uma senha, portanto é sigiloso. Anote-o e guarde-o em lugar seguro e de fácil recuperação para futuros acessos.

O número deve ser anotado e guardado em lugar seguro, pois será utilizado em futuros acessos.

Tutorial Parcelamento de Débitos

Após gerar o código de acesso, retorne ao início do processo para solicitar o parcelamento de débitos.

Acesse a página da Sala Digital através do link abaixo:

<https://saladoempreendedor.pontagrossa.pr.gov.br/sala-digital/>

Clicar em '*Parcelamento do Simples Nacional*'

SALA DIGITAL

Serviços



Imprimir boleto mensal (DAS)

ACESSE AQUI →



Faça sua declaração anual (DASN)

ACESSE AQUI →



Empresa fácil (novo)

ACESSE AQUI →



Parcelamento do Simples Nacional

ACESSE AQUI →



Tutorial Parcelamento de Débitos

O sistema vai direcionar para a página do Simples Nacional e irá solicitar as informações de acesso: CNPJ, CPF e código de acesso do Simples Nacional:

Número do CNPJ:

Número do CPF do Responsável:

Código de Acesso:

Digite os caracteres da imagem abaixo. 

Se os caracteres da imagem estiverem ilegíveis, gerar outra imagem.

[Retornar](#) [Continuar](#)

▪ Caso você não tenha Código de Acesso ou precise alterá-lo, [Clique Aqui](#).

Tutorial Parcelamento de Débitos

O sistema vai fazer a seguinte pergunta (responder SIM para prosseguir):

> Pedido de Parcelamento

Nome Empresarial: PWIQW IXUHMHQNH XDQEHQIW NW UQDEW [REDACTED]
CNPJ: [REDACTED]

Deseja parcelar débitos não exigíveis para fins de contagem da carência para obtenção dos benefícios previdenciários?

Tutorial Parcelamento de Débitos

Conferir os débitos listados. Em caso de divergência procurar uma unidade da Receita Federal de sua jurisdição.

> Pedido de Parcelamento ⏪ Voltar

Nome Empresarial: PWIQW IXUHMHQNH XDQEHQIW NW UQDEW [REDACTED]
CNPJ [REDACTED]

Relação dos débitos recuperados

| Período de Apuração | Vencimento | Número do Processo | Saldo Devedor Original | Valor Atualizado |
|---------------------|------------|--------------------|------------------------|------------------|
| 06/2016 | 20/07/2016 | | R\$ 45,00 | R\$ 59,06 |
| 07/2016 | 22/08/2016 | | R\$ 45,00 | R\$ 58,52 |
| 08/2016 | 20/09/2016 | | R\$ 45,00 | R\$ 58,01 |
| 09/2016 | 20/10/2016 | | R\$ 45,00 | R\$ 57,54 |
| 10/2016 | 21/11/2016 | | R\$ 45,00 | R\$ 57,07 |
| 11/2016 | 20/12/2016 | | R\$ 45,00 | R\$ 56,57 |
| 12/2016 | 20/01/2017 | | R\$ 45,00 | R\$ 56,08 |

Valor total consolidado: R\$ 402,85
Número de parcelas: 8
Valor da primeira parcela: R\$ 50,36

Importante: Os débitos acima relacionados são os existentes neste momento nos sistemas de cobrança da RFB. Em caso de divergência, procurar a Unidade da RFB de sua jurisdição.

[Retornar](#) [Continuar](#)

Tutorial Parcelamento de Débitos

Para prosseguir com o pedido de parcelamento basta clicar em continuar e em seguida em concluir.

> Pedido de Parcelamento ⏪ Voltar

IMPORTANTE: Antes de confirmar o pedido de parcelamento, confira atentamente as informações a seguir:

Nome Empresarial: PWIQW IXUHMHQNH XDQEHQIW NW UQDEW [REDACTED]
CNPJ [REDACTED]

Valor total consolidado: R\$ 402,85
Número de parcelas: 8
Valor da primeira parcela: R\$ 50,36

ATENÇÃO:
A concessão do parcelamento está condicionada ao pagamento tempestivo da primeira parcela. Caso o recolhimento não seja efetuado até a data de vencimento do DAS, o pedido de parcelamento será considerado sem efeito.

[Retornar](#) [Concluir](#)

Tutorial Parcelamento de Débitos

Ao final do processo o sistema irá gerar o recibo do parcelamento que pode ser impresso através do botão: **Imprimir Recibo**

Em seguida fazer a impressão do DAS através do botão **Imprimir DAS**

Tutorial Parcelamento de Débitos



O parcelamento somente será validado se houver o pagamento tempestivo da 1ª (primeira) parcela até a data do vencimento. Em caso contrário o pedido de parcelamento será considerado sem efeito.

Importante lembrar que o atraso de 3 parcelas, consecutivas ou não, cancela o parcelamento.

EMITINDO A PARCELA DO PARCELAMENTO

O DAS referente ao mês corrente será liberado **a partir do dia 10** do mês para impressão.

Para imprimir basta acessar o sistema e clicar na opção '*Emissão de Parcela*'.

- Pedido de Parcelamento
- Emissão de Parcela
- Consulta Pedidos de Parcelan
- Desistência do Parcelamento

Selecionar a parcela desejada, confirmar e imprimir.

| Parcelas disponíveis para impressão | | | |
|-------------------------------------|----------------|------------|-----------|
| Parcela | Data do pedido | Vencimento | Valor |
| 06/2017 | 16/06/2017 | 20/06/2017 | R\$ 50,05 |

Há um pedido de parcelamento especial para o contribuinte com primeira parcela ainda não vencida. Mensalmente, após a confirmação do pagamento da primeira parcela, estarão disponíveis os documentos para pagamento das demais. Selecione "continuar" para reimprimir o documento de arrecadação da primeira parcela.

Retornar

Continuar





DESISTÊNCIA DO PARCELAMENTO

O contribuinte, se assim desejar, tem a opção de desistir do parcelamento a qualquer tempo, se for parcelamento convencional, e após terminar o prazo de adesão (02/10/2017) se for Parcelamento Especial.



A desistência encerra o parcelamento, porém os débitos não regularizados terão prosseguimento na cobrança e envio para inscrição em Dívida Ativa da União (DAU).

Selecionar a opção '*Desistência do Parcelamento*'.

-  Pedido de Parcelamento
-  Emissão de Parcela
-  Consulta Pedidos de Parcelan
-  Desistência do Parcelamento

DESISTÊNCIA DO PARCELAMENTO

Confirmar os dados e para prosseguir clique em 'Desistir'

> Desistência de Parcelamento ⏪ Voltar

Nome Empresarial: PWIQW IXUHMHQNH XDQEHQIW NW UQDEW [REDACTED]
CNPJ: [REDACTED]

Pedido em situação ativa passível de desistência.

| Pedido do Contribuinte | | |
|------------------------|----------------|------------------------------------|
| Número | Data do pedido | Situação |
| 3 | 16/06/2017 | Aguardando Pagamento da 1ª Parcela |

Retornar Desistir

E em seguida em 'SIM' para confirmar.

> Desistência de Parcelamento ⏪ Voltar

Nome Empresarial: PWIQW IXUHMHQNH XDQEHQIW NW UQDEW [REDACTED]
CNPJ: [REDACTED]

| Pedido do Contribuinte | | | |
|------------------------|----------------|------------------------------------|------------------|
| Número | Data do pedido | Situação | Data da situação |
| 3 | 16/06/2017 | Aguardando Pagamento da 1ª Parcela | 16/06/2017 |

A confirmação da desistência encerrará o parcelamento. Confirma a desistência do parcelamento?

Sim Não