

Tutorial Cadastro Nota Fiscal de Serviço

- Acessar a página da Sala Digital através do link:

<https://saladoempreendedor.pontagrossa.pr.gov.br/sala-digital/>

Em seguida clicar no botão

Nota Fiscal de Serviços



Nota Fiscal



Nota fiscal Comércio/Indústria

ACESSE AQUI →



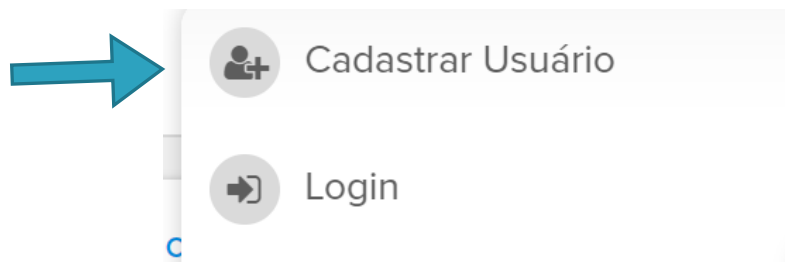
Nota Fiscal de serviços

ACESSE AQUI →

Tutorial Cadastro Nota Fiscal de Serviço



Ir em 'Cadastrar Usuário'



Tutorial Cadastro Nota Fiscal de Serviço

Informar o CPF



🏠 Início > 👤 Cadastrar usuário

CPF

✳

🔍 PESQUISAR

Preencher o formulário com os dados solicitados e crie uma senha.

Tutorial Cadastro Nota Fiscal de Serviço



Algumas funcionalidades só estarão disponíveis após o login no acesso restrito

[CLIQUE AQUI PARA FAZER O LOGIN](#)



Cpf do usuário



Senha

Entrar

Continuar conectado

[Esqueceu sua senha?](#)

ou  [conecte-se com](#)

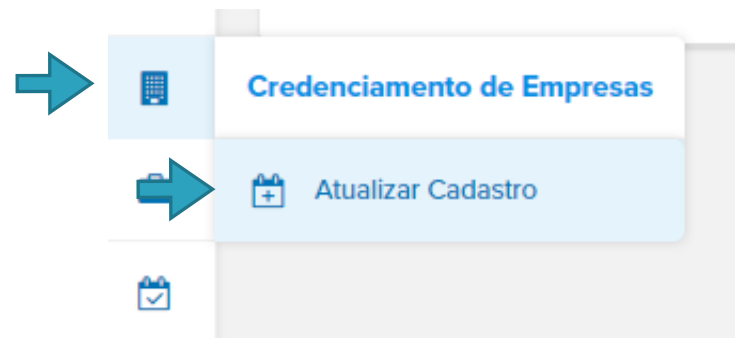
Certificado

Tutorial Cadastro Nota Fiscal de Serviço

Depois de acessar o sistema, agora o empreendedor precisa informar os dados da sua empresa no sistema para então fazer a emissão da nota.

Vale lembrar que essa atualização é realizada uma única vez.

Para tanto basta ir '*Credenciamento de empresas*' > '*Atualizar Cadastro*'.



Tutorial Cadastro Nota Fiscal de Serviço


Informar o CNPJ

 Início >  [Atualizar Cadastro](#)

Ir em “Selecionar cadastro”

Selecionar Cadastro Mobiliário

CNPJ/CPF	Razão Social	Inscrição Municipal	Número Alvará	Situação	
37264939000173	CARLITO INGLEZ DE SOUZA 28672798953	154084		Ativo	 <input type="button" value="Selecionar Cadastro"/>

Tutorial Cadastro Nota Fiscal de Serviço

Informar os dados pessoais

Dados Pessoa

Razão Social:			
Endereço:		Complemento:	
Email	Agendar para	Horário	Telefone
<input type="text"/>	30/07/2020 	16:30 	<input type="text"/>



Adicione as atividades conforme o alvará

Atividade Econômica

Cnae

ADICIONAR

Nenhum resultado.

Código	Descrição	Autorizado	Principal	
4399103	Obras de alvenaria	Não	Sim	 

Tutorial Cadastro Nota Fiscal de Serviço

Insira o Regime Fiscal (Microempresário Individual – MEI) e a data de abertura da empresa

Regime Fiscal

Regimes fiscais

- MICROEMPRESÁRIO INDIVIDUAL (MEI)
- ESTIMATIVA (ISS FIXO)
- SOCIEDADE PROFISSIONAL - LEI 13070/2018
- EMPRESA IMUNE
- ENTIDADE FILANTRÓPICA
- COOPERATIVA/ASSOCIAÇÃO
- MICROEMPRESÁRIO INDIVIDUAL (MEI)
- SIMPLES NACIONAL
- SIMPLES NACIONAL - SUB LIMITE - GUIA AVULSA ISSQN

Data inicial

Data final

ADICIONAR CANCELAR

É necessário informar pelo menos um regime fiscal.

Selecione o usuário

Acessos

Usuário

28672798953

28672798953 - Carlito Inglez de Souza

ADICIONAR

É necessário informar pelo menos um acesso.

Tutorial Cadastro Nota Fiscal de Serviço

'Upload de Arquivos'- será preciso anexar o CCMEI que poderá ser emitido via Sala Digital: <https://saladoempreendedor.pontagrossa.pr.gov.br/sala-digital/>

Upload de Arquivos

Tipo

CERTIFICADO DE MICRO EMPREENDEDOR INDIVIDUAL

É necessário informar pelo menos um arquivo.

Opções

Emitir NFS-e DMS Prestados e Tomados DMS Tomados DESIF (Instituição Financeira)

Ativar o Windows
Acesse Configurações para ativar o Windows

Concluído todas as etapas, será emitido um agendamento (**NÃO** precisa comparecer no setor de ISS, apenas aguarde a homologação automática no sistema no horário agendado). Após o cadastro ser autorizado pelo setor responsável, o empreendedor pode começar a emitir suas notas fiscais eletrônicas.