

# Tutorial Baixa do MEI

- Acesse a página da Sala Digital através do link abaixo:

<https://saladoempreendedor.pontagrossa.pr.gov.br/sala-digital/>

- Após clicar em 'Feche seu MEI (novo)':

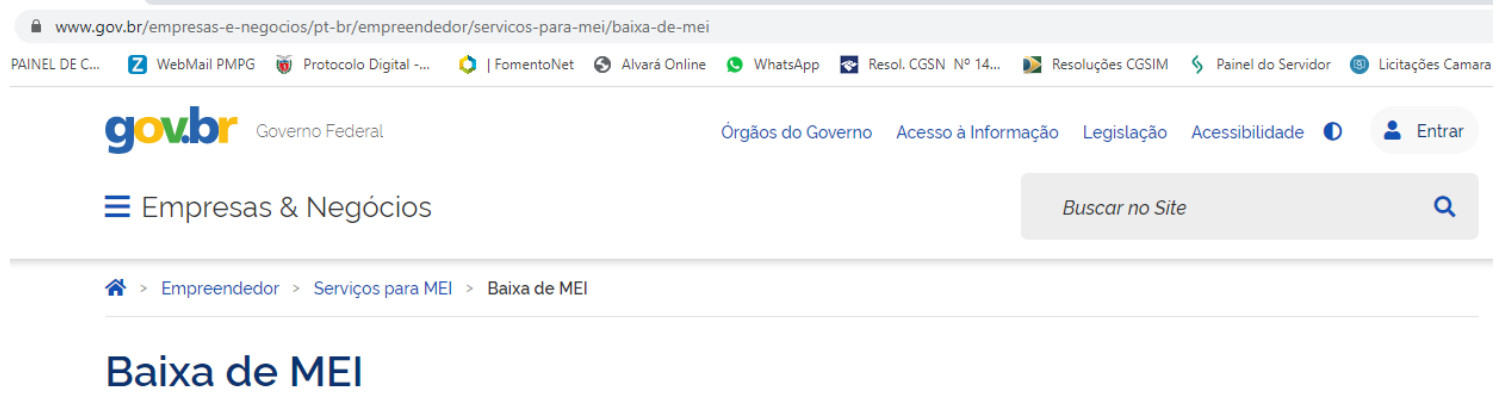


Feche seu MEI (novo)

ACESSE AQUI →

# Tutorial Baixa do MEI

O sistema vai direcionar para a página do Portal do Empreendedor, conforme imagem abaixo:



Clicar em  
'Solicitar Baixa'



# Tutorial Baixa do MEI

- O sistema vai direcionar para a página do Gov.Br para o empresário acessar com o CPF e a senha;
- Para quem ainda não tem senha de acesso basta criar uma nova conta;
- Para quem já tem acesso e não lembra a senha basta redefinir para uma nova senha (o próprio site traz as opções de redefinição de senha).


# Tutorial Baixa do MEI

gov.br



Uma conta gov.br garante a identificação de cada cidadão que acessa os serviços digitais do governo.

Crie sua conta gov.br



Digite sua senha para acessar o login único do governo federal.

## Acesse sua conta com

### Número do CPF

Caso não lembre se possui uma conta, digite o número do seu CPF mesmo assim para verificar.

CPF

111.111.111-11

Avançar

Banco do Brasil

Certificado digital

Certificado digital em nuvem

Informar o CPF

## Digite sua senha

[Dúvidas Frequentes](#)

CPF

066.343.399-10

Senha

.....

[Esqueci minha senha](#)

Cancelar

Entrar

A senha.

Em seguida clicar em entrar.

[Dúvidas frequentes](#)

# Tutorial Baixa do MEI

Após acessar o sistema, vai aparecer a tela abaixo, para informar o 'Código de Acesso do Simples Nacional'.

Portal do Empreendedor → Baixa de Inscrição MEI → Acesso

Código de Acesso do Simples Nacional

CANCELAR

CONTINUAR

Se você não tem ou não lembra do seu Código de Acesso, gere um novo código [clikando aqui.](#)

# Tutorial Baixa do MEI

## Portal do Empreendedor → Dar Baixa

Solicitação de Baixa de CNPJ de Microempreendedor Individual

### Identificação

Nome Empresarial

Nome do Empresário

CPF

### Números de Registro

CNPJ

NIRE

Após acessar com o código de acesso, o sistema vai mostrar a tela com os dados da empresa.

# Tutorial Baixa do MEI

Condição de Microempreendedor Individual

Situação Vigente

ATIVO

Data de Início da Situação

08/03/2020

Endereço Comercial

CEP

Logradouro

Número

3506

Bairro

Município

UF

PONTA GROSSA

PR

Referência

Ativar o Windows  
Acesse Configurações

# Tutorial Baixa do MEI

E logo abaixo a declaração de Baixa para selecionar (marcar).

## Referência

ULTIMA QUADRA

## Declaração

\* Declaração de Baixa:

- Declaro, perante a Lei, que solicito minha baixa simplificada nesta data como Microempreendedor Individual, nos termos do inciso I do artigo 4º da Lei Complementar nº 123/2006. Declaro ainda ter ciência que os débitos posteriormente apurados até a data da baixa poderão ser cobrados conforme determina o parágrafo 3º do artigo 9º da Lei Complementar nº 123/2006.

CANCELAR

CONTINUAR



Clicar em confirmar na sequência.



# Tutorial Baixa do MEI

Após confirmação da baixa, vai aparecer a opção de fazer o download do *Certificado de Baixa do MEI* e a opção para fazer a *DASN* de extinção.

Modelo certificado de baixa do MEI >>

## Certificado da Condição de Microempreendedor Individual



### Identificação

Nome Empresarial

Nome do Empresário

Nome Fantasia

Capital Social

10,00

Número Identidade

Órgão Emissor

UF Emissor

CPF

### Condição de Microempreendedor Individual

Situação Cadastral Vigente

BAIXADA

Data de Início da Situação Cadastral Vigente

03/08/2015

### Números de Registro

CNPJ

NIRE

### Endereço Comercial

CEP

Logradouro

Número

Bairro

Município

UF

PONTA GROSSA

PR

### Atividades

Data de Início de Atividades

10/04/2014

Forma de Atuação

Estabelecimento fixo, Internet, Em local fixo fora da loja, Correio, Porta a porta, postos móveis ou por ambulantes, Televenda, Máquinas automáticas

Ocupação Principal

Contador(a)/técnico(a) contábil

Atividade Principal (CNAE)

69.20-6/01 - Atividades de contabilidade

Ocupações Secundárias

Digitador(a) independente

Arquivista de documentos

Atividades Secundárias (CNAE)

82.19-9/99 - Preparação de documentos e serviços especializados de apoio administrativo não especificados anteriormente

82.11-3/00 - Serviços combinados de escritório e apoio administrativo

### Termo de Ciência e Responsabilidade com Efeito de Alvará de Licença e Funcionamento Provisório - declaração prestada no momento da inscrição:

Declaro, sob as penas da Lei, que conheço e atendo os requisitos legais exigidos pelo Estado e pela Prefeitura do Município para emissão do Alvará de Licença e Funcionamento, compreendidos os aspectos sanitários, ambientais, tributários, de segurança pública, uso e ocupação do solo, atividades domiciliares e restrições ao uso de espaços públicos. O não-atendimento a esses requisitos acarretará o cancelamento deste Alvará de Licença e Funcionamento Provisório.

Este Certificado comprova as inscrições, alvará, licenças e a situação de enquadramento do empresário na condição de Microempreendedor Individual. A sua aceitação está condicionada à verificação de sua autenticidade na Internet, no endereço: <http://www.portaodoempreendedor.gov.br/> Certificado emitido com base na Resolução no 16, de 17 de dezembro de 2009, do Comitê para Gestão da Rede Nacional para a Simplificação do Registro e da Legalização de Empresas e Negócios - REDESIM. ATENÇÃO: qualquer rasura ou emenda invalidará este documento. Para pesquisar a inscrição estadual e/ou municipal (quando convenientes do cadastro sincronizado nacional), informe os elementos abaixo no endereço eletrônico <http://www.recella.fazenda.gov.br/PessoaJuridica/CNPJ/fcpci/consulta.asp>

# Tutorial Baixa do MEI

A DASN de Extinção da empresa precisa ser transmitida em até 30 dias após efetuar a baixa do MEI.

Na DASN de Extinção será informado o faturamento da empresa durante o ano corrente (ano que foi solicitado a baixa do MEI)

**Exemplo:** empresa baixada em 03/05/2020.

Precisa fazer a DASN de 2020. Na declaração precisa marcar a data da baixa e informar o faturamento da empresa de 01/01/2020 até 03/05/2020.

# Tutorial Baixa do MEI

Para fazer a DASN de extinção, acesse a Sala Digital, através do link abaixo, e em seguida clicar em 'Faça aqui sua declaração anual (DASN)'

<https://saladoempreendedor.pontagrossa.pr.gov.br/sala-digital/>

## Serviços



Imprimir boleto mensal (DAS)

ACESSE AQUI →

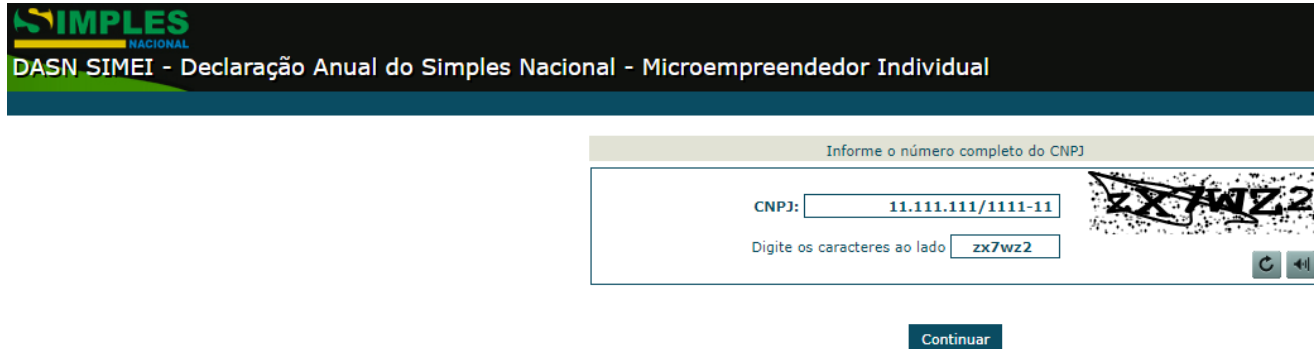


Faça sua declaração anual (DASN)

ACESSE AQUI →

# Tutorial Baixa do MEI

Informar o CNPJ e os caracteres solicitados.



Informar o número completo do CNPJ

CNPJ:

Digite os caracteres ao lado

Continuar

Selecionar o ano da baixa do MEI (no nosso exemplo anterior o ano da baixa foi em 2020).



www8.receita.fazenda.gov.br diz

Esta declaração deve ser utilizada apenas para a extinção da empresa.  
Você deseja continuar?

OK Cancelar

Tipo da Declaração	Ano-Calendário
Original:	<input type="radio"/> 2015 <input type="radio"/> 2016 <input type="radio"/> 2017 <input type="radio"/> 2018 <input type="radio"/> 2019 <input checked="" type="radio"/> 2020
Retificadora:	<input type="radio"/> 2015 <input type="radio"/> 2016 <input type="radio"/> 2017 <input type="radio"/> 2018 <input type="radio"/> 2019 <input type="radio"/> 2020
<input checked="" type="checkbox"/> Situação Especial	Tipo de Evento: Extinção Data do evento: <input type="text" value="13/07/2020"/>

Continuar

\* Marcar a opção  
*Situação Especial* e  
a data da baixa.

# Tutorial Baixa do MEI

Informar o faturamento da empresa no ano da baixa

24.629.093/0001-86

Informe os dados referentes ao ano-calendário de 2017

Valor da Receita Bruta Total (comércio, indústria e serviço de qualquer natureza): 0,00

Informe aqui apenas o valor das receitas referentes às atividades de comércio, indústria e serviço de transporte intermunicipal e interestadual: 0,00

Possuiu emprego durante o período abrangido pela declaração:  Sim  Não

Continuar Voltar

Informar se possui  
funcionário  
registrado.

Confirmar os valores  
apurados durante o ano e  
clique em transmitir a  
Declaração.

24.629.093/0001-86

Valores apurados:

PA	INSS	ICMS	ISS	Valor Apurado	Valor Pago
01/2017	46,85	-	5,00	51,85	51,85
02/2017	46,85	-	5,00	51,85	51,85
03/2017	46,85	-	5,00	51,85	51,85
04/2017	46,85	-	5,00	51,85	51,85
05/2017	46,85	-	5,00	51,85	51,85
06/2017	46,85	-	5,00	51,85	51,85
07/2017	46,85	-	5,00	51,85	51,85
08/2017	46,85	-	5,00	51,85	51,85
09/2017	46,85	-	5,00	51,85	51,85
10/2017	46,85	-	5,00	51,85	51,85
11/2017	46,85	-	5,00	51,85	51,85
12/2017	46,85	-	5,00	51,85	-

Transmitir Voltar

# Tutorial Baixa do MEI



Declaração Anual do SIMEI

## Recibo de Entrega da Declaração Original

Período abrangido pela Declaração: 01/01/2020 a 13/03/2020

### 1. Informações do Contribuinte

Nome Empresarial	CNPJ
Data da Abertura	Data de Opção pelo SIMEI
17/12/2019	17/12/2019
Situação Especial	
Evento: <b>Extinção</b>	
Data do evento: 13/03/2020	

### 2. Resumo da Declaração

PA	Benefício INSS	INSS	ICMS	ISS	Valor apurado	Valor Pago
01/2020	Não	51,95	1,00	-	52,95	-
02/2020	Não	52,25	1,00	-	53,25	-
03/2020	Não	52,25	1,00	-	53,25	-

### 3. Informações Socioeconômicas e Fiscais

Valor da receita bruta total de comércio, indústria, transportes intermunicipais e interestaduais e fornecimento de refeições	R\$ 600,00
Valor da receita bruta total dos serviços prestados de qualquer natureza, exceto transportes intermunicipais e interestaduais	R\$ 0,00
Receita Bruta Total	R\$ 600,00
Possuiu empregado durante o período abrangido pela Declaração? Não	

### 4. Informações da Recepção da Declaração

Data e Horário da Transmissão da Declaração
13/03/2020 16:06:24
Número do Recibo
Autenticação

Imprimir ou salvar em seu computador o Recibo (comprovante) de entrega da declaração de extinção.